

# INHOUD SEPTEMBER 2010

## GRATIS

- Revo Uninstaller Free
- DVDStyler 1.8
- FeedDemon 3
- DropBox 0.7.110
- Audacity 1.2.6
- PhotoScape
- 123 Free Solitaire 2009
- Dia 0.97.1

## ESSENTIËLE SOFTWARE

- Microsoft Security Essentials
- Mozilla FireFox 3.6.8 NL
- Internet Explorer 8.0 NL voor XP
- Internet Explorer 8.0 NL voor Vista
- 7-Zip 4.65
- Windows Media Player 11 NL
- FastStone Image Viewer 4.2
- Common Control Update 5
- PDFCreator 0.9.9
- Microsoft Office 2007-viewers
- Adobe Acrobat Reader 9.30 NL

## VAN A TOT Z

- 123 Free Solitaire 2009
- 7-Zip 4.65
- Adobe Acrobat Reader 9.30 NL
- Audacity 1.2.6
- Common Control Update 5
- Dia 0.97.1
- DropBox 0.7.110
- DVDStyler 1.8
- FastStone Image Viewer 4.2
- FeedDemon 3
- Internet Explorer 8.0 NL voor Vista
- Internet Explorer 8.0 NL voor XP
- Microsoft Office 2007-viewers
- Microsoft Security Essentials
- Mozilla FireFox 3.6.8 NL
- PDFCreator 0.9.9
- PhotoScape
- Revo Uninstaller Free
- Windows Media Player 11 NL

## PC-ACTIVE

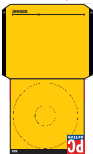
- Uitslag prijsvragen
- Laatste nieuws

snijlijn  
voor inlegvel


snijlijn  
voor een gevouwen  
cd-hoesje

hier vouwen voor  
een cd-hoesje

Er zijn twee manieren om de PC-Active cd-rom te voorzien van een hoesje



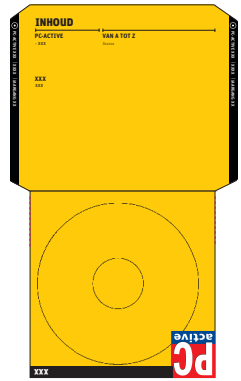
1. Als gevouwen cd-hoesje. Hiervoor gebruikt u de zwarte stippellijn. Deze markeert de lijn waarlangs u moet snijden. vervolgens vouwt u de randen naar binnen langs de lijn die wordt aangegeven door de gele pijlen. Plak vervolgens voor- en achterkant op elkaar.



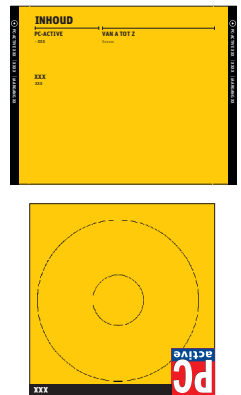
2. U gebruikt dit vel als inlegvel. De rode stippellijnen geven als vanouds de snijlijnen aan.



gevouwen cd-hoesje



inlegvel



SEPTEMBER 2010

