

INHOUD OKTOBER 2010

SOFTWARE

- DirSync Pro 1.3.1
- PDFCreator 1.0.2
- Photo Editor 1.3.0
- ManicTime 1.3
- VLC Media Player 1.1.4
- Super2010
- VirtualBox
- Tweak Me! 1.1.0.5
- BusinessCards MX3 3.99

ESSENTIËLE SOFTWARE

- Mozilla Firefox 3.6.10
- Internet Explorer 8 voor XP en Vista
- 7-Zip 4.65
- Windows Media Player 11
- FastStone Image Viewer 4.2
- Microsoft Office 2007-viewers
- Adobe Acrobat Reader

VAN A TOT Z

- 7-Zip 4.65
- Adobe Acrobat Reader
- Adobe CS5 Design Premium 30-dagenversie
- BusinessCards MX3 3.99
- DirSync Pro 1.3.1
- FastStone Image Viewer 4.2
- Internet Explorer 8 voor XP en Vista
- Internet Explorer 9 bèta
- ManicTime 1.3
- Microsoft Office 2007-viewers
- Microsoft Office 2010 60-dagenversie
- Mozilla Firefox 3.6.10
- Paragon System Backup 2010 SE
- PDFCreator 1.0.2
- Photo Editor 1.3.0
- Super2010
- Tweak Me! 1.1.0.5
- VirtualBox
- VLC Media Player 1.1.4
- Windows Media Player 11

EXTRA OP DVD

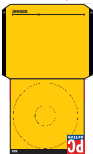
- Gratis en volledige versie van Paragon System Backup 2010 twv € 29,95
- 60-dagenversie: Microsoft Office 2010
- 30-dagenversie: Adobe CS5 Design Premium
- Internet Explorer 9 bèta

snijlijn voor inlegvel


snijlijn voor een gevouwen cd-hoesje

hier vouwen voor een cd-hoesje

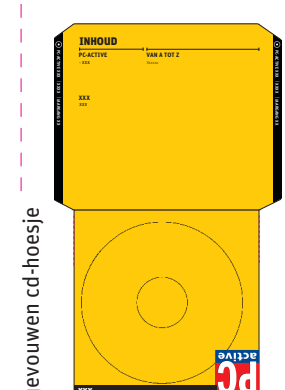
Er zijn twee manieren om de PC-Active cd-rom te voorzien van een hoesje



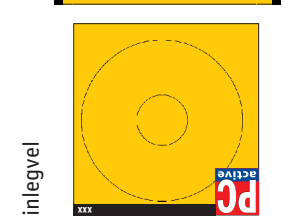
1. Als gevouwen cd-hoesje. Hiervoor gebruikt u de zwarte stippellijn. Deze markeert de lijn waarlangs u moet snijden. vervolgens vouwt u de randen naar binnen langs de lijn die wordt aangegeven door de gele pijlen. Plak vervolgens voor- en achterkant op elkaar.



2. U gebruikt dit vel als inlegvel. De rode stippellijnen geven als vanouds de snijlijnen aan.



gevouwen cd-hoesje



inlegvel

OKTOBER 2010



Nr. 241

oktober 2010