

INHOUD APRIL 2011

SOFTWARE

Mifare Offline Cracker v28
 DupeGuru 3.0.1
 Star Defender 2
 All My Software
 HxD 1.7.7.0
 SpaceSniffer 1.1.2.0
 PassMark DiskCheckup 1.0
 Minitool Partition Wizard 5.2
 vStubst 1.8.0.1
 Hard Disk Scrubber 3.3
 Processing 1.2.1

ESSENTIËLE SOFTWARE

Mozilla Firefox 3.6.15 NL
 Internet Explorer 8.0 NL voor XP
 Internet Explorer 8.0 NL voor Vista
 7-Zip 9.20
 Windows Media Player 11 NL
 FastStone Image Viewer 4.3
 PDFCreator 1.2.0
 Microsoft Office 2007-viewers
 OpenOffice.org 3.3.0
 Portable Apps Suite 1.6.1
 Adobe Acrobat Reader X NL

VAN A TOT Z

7-Zip 9.20
 Adobe Acrobat Reader X NL
 All My Software
 DupeGuru 3.0.1
 FastStone Image Viewer 4.3
 Hard Disk Scrubber 3.3
 HxD 1.7.7.0
 Internet Explorer 8.0 NL voor Vista
 Internet Explorer 8.0 NL voor XP
 Internet Explorer 8.0 NL voor Vista
 Microsoft Office 2007-viewers
 Mifare Offline Cracker v28
 Minitool Partition Wizard 5.2
 Mozilla Firefox 3.6.15 NL
 OpenOffice.org 3.3.0
 PassMark DiskCheckup 1.0
 PDFCreator 1.2.0
 Portable Apps Suite 1.6.1
 Processing 1.2.1
 SpaceSniffer 1.1.2.0
 Star Defender 2
 vStubst 1.8.0.1
 Windows Media Player 11 NL

PRIJSVRAAG

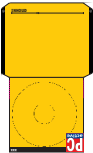
Win System Mechanic + System Shield twv € 49,95

snijlijn
 voor inlegvel

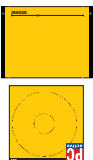
snijlijn
 voor een gevouwen
 cd-hoesje

➔
 hier vouwen voor
 een cd-hoesje

Er zijn twee manieren om de PC-Active cd-rom te voorzien van een hoesje



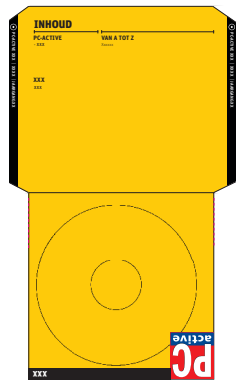
1. Als gevouwen cd-hoesje. Hiervoor gebruikt u de zwarte stippellijn. Deze markeert de lijn waarlangs u moet snijden, vervolgens vouwt u de randen naar binnen langs de lijn die wordt aangegeven door de gele lijnen. Plak vervolgens voor- en achterkant op elkaar.



2. U gebruikt dit vel als inlegvel. De rode stippellijnen geven als vanouds de snijlijnen aan.



gevouwen cd-hoesje



inlegvel

