

INHOUD FEBRUARI 2012

OFFICE-ALTERNATIEVEN VAN A TOT Z

SoftMaker Office 2012
OpenOffice.org 3.3.0
Crystal Office

7-Zip 9.20 (64-bits versie)
Adobe Acrobat Reader 10.1.0 NL
Crystal Office
Extreme Copy 2.0.5
Fast Copy 2.0.8
FastStone Image Viewer 4.6
Firefox 9.1
Internet Explorer 9 NL (32-bits)
Windows 7
OpenOffice.org 3.3.0
PDFCreator 1.2.3
SoftMaker Office 2012

TCP Optimizer
TeraCopy 2.27
Unstoppable Copier 5.2
Vistumbler 10.2
Windows Media Player 11 NL
WinMend File Copy 1.3.7.1

BESTANDSBEHEERTOOLS

Unstoppable Copier 5.2
Fast Copy 2.0.8
ExtremeCopy 2.0.5
WinMend File Copy 1.3.7.1
TeraCopy 2.27

SOFTWARE

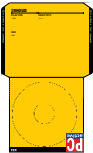
Firefox 9.1 NL
Vistumbler 10.2
TCP Optimizer
Essentiële software

snijlijn
voor inlegvel

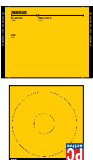
snijlijn
voor een gevouwen
cd-hoesje

➔
hier vouwen voor
een cd-hoesje

Er zijn twee manieren
om de PC-Active
cd-rom te voorzien
van een hoesje



1. Als gevouwen
cd-hoesje. Hiervoor
gebruikt u de zwarte
stippellijn. Deze
markeert de lijn waar
langs u moet snijden.
vervolgens vouwt
u de randen naar
binnen langs de lijn
die wordt aangegeven
door de gele lijn.
Plak vervolgens voor-
en achterkant op
elkaar.

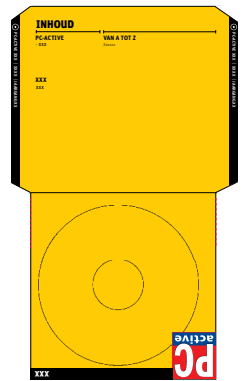


2. U gebruikt dit vel
als inlegvel. De rode
stippellijnen geven
als vanouds de snijlij-
nen aan.

FEBRUARI 2012



gevouwen cd-hoesje



inlegvel

